

מוסדות ציבור

צבר



צבר X



צבר קרן



צבר גל

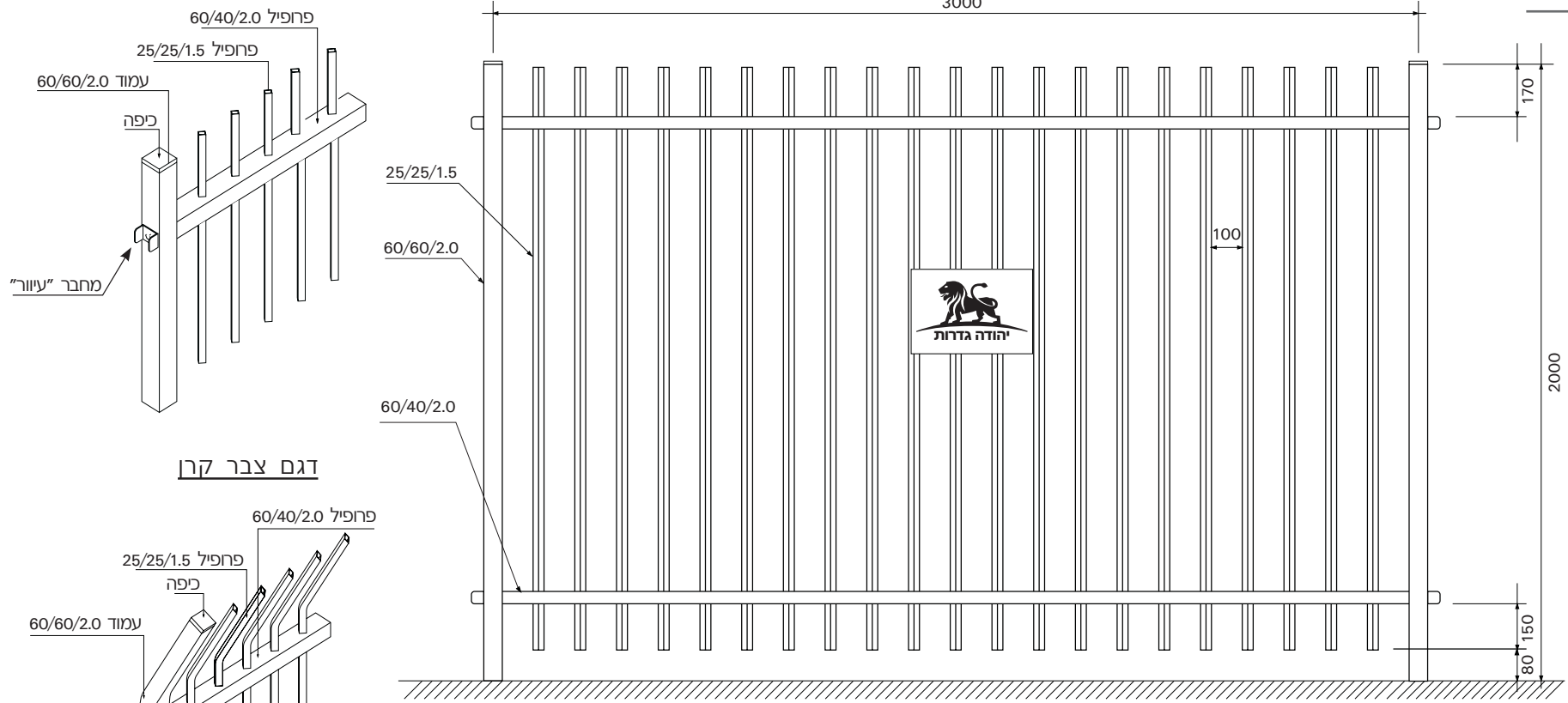
צבר קשת



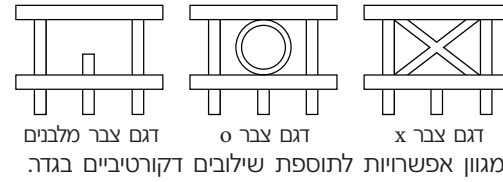
גדר שבכה מעוצבת המשלבת מכשול פיזי קשיח וחזות נאה. מתאימה לגידור היקפי של מוסדות, מפעלים, פארקים, מרכזי בילוי ופנאי ועוד. מתאימה לגידור מוסדות חינוך בהתאם לחוזר מנכ"ל ולאישור קב"ט משרד החינוך.



יהודה גדרות ממשיכה בפיתוח הגדרות ולכן ייתכנו שינויים בצורה ובמפרט בלי הודעה מוקדמת.



ביסוס: ראה בדף התקנות/עיגון עמודי גדר

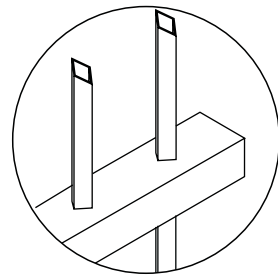
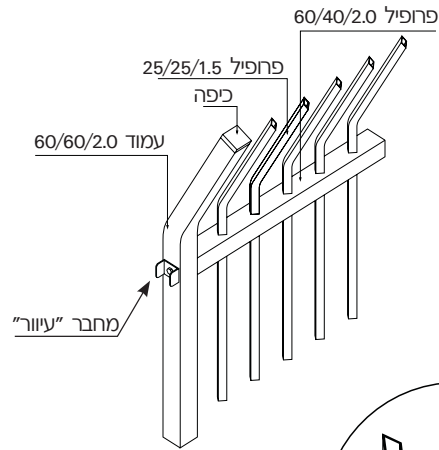


מרכזי עמודים	עמוד	מוטות אנכיים	פרופילים אופקיים	גובה
3000	60/60/2.0	25/25/1.5	60/40/2.0	1100
3000	60/60/2.0	25/25/1.5	60/40/2.0	1600
3000	60/60/2.0	25/25/1.5	60/40/2.0	2000
3000	60/60/2.0	25/25/1.5	60/40/2.0	2500*

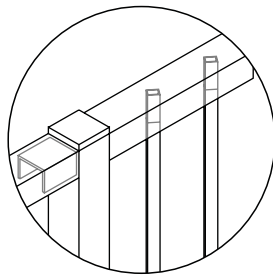
המיחית במ"מ

*בדגם צבר קרב הגובה האנך מהקרקע 2350 מ"מ

דגם צבר קרב



אופציה גימור קוצים ב 45°



אופציה גימור חלק

