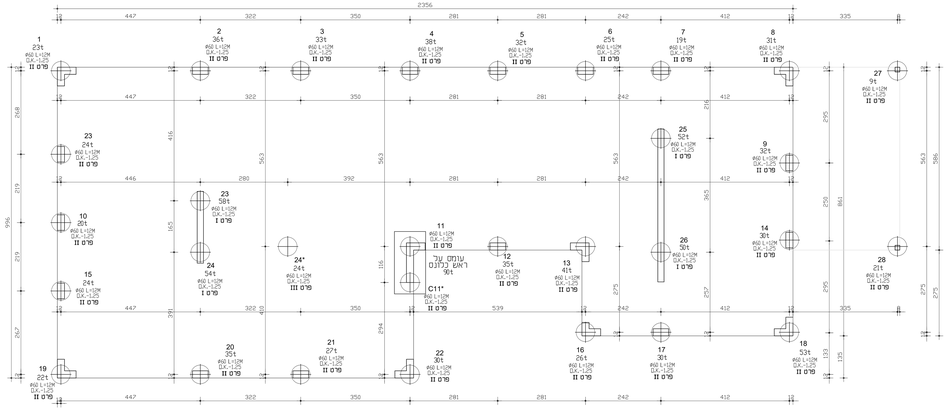

5.12. מספר המישקים במבנה יוקטן ככל האפשר. רוחב המישק שיש להביא בחשבון כתוצאה מתנועת קרקע הוא 2-5ס"מ, תכן המישקים יבטיח שהם לא יפגעו בתפקוד המבנה ובאיטומו.

5.13. שרוול קרטון בארוך 1.5 מ' יוחדר במועלה הקדח לפני הכנסת ברזל הזיון, כאשר 30 ס"מ בולט החוצה מהכלונס.

5.14. יציקת הכלונסאות תבוצע מיד עם סיום הקידוח, חל איסור מוחלט להשאיר בורות קידוח פתוחים. יציקת הכלונסאות תיעשה באמצעות צינור יציקה קשיח היורד עד 1 מ' מהתחתית. נפח הבטון היציק עלול להיות גדול מאשר המחושב תיאורטית.

5.15. כל הכלונסאות ייבדקו בשיטה הסונית.

5.16. תכנון וביצוע הכלונסאות יהיו בכפוף לת"י 940 ולמפרט הכללי פרק 23 (כלונסאות קדוחים ויצוקים באתר), לצרכי תכן ע"פ תקן 940 – הקרקע היא קרקע תופחת.

5.17. ביצוע העבודה ייעשה בפיקוח הנדסי צמוד אשר ידאג למילוי הוראות הדוח והמפרטים, ידווח למהנדס הביסוס ויאשר יציקת היסודות.

5.18. יתכנו שינויים בקוטר ובעומק הכלונסאות ע"פ ממצאי הקדוחים, האורך הסופי יקבע באתר ע"י יועץ הקרקע.

11. הנחיות נוספות

11.1. תכנית היסודות עם ציון העוסים הקבועים והשימושיים תועבר למשרדנו לעיון ותאום. אין להתחיל בביצוע היסודות לפני אישור בכתב של מהנדס הביסוס לקבלת תכנית היסודות.

11.2. הקבלן יהיה קבלן רשום בתחום הרלוונטי ובסיווג מתאים.

11.3. יש לבצע את כל העבודות המפורטות בדו"ח זה אך ורק תוך פיקוח הנדסי צמוד ובקרה של מעבדה מוסמכת. המפקח יהיה בעל הכשרה מקצועית נאותה וניסיון מוכח בתחום עבודות המפורטות בדו"ח זה. המפקח יהיה נוכח באתר בכל מהלך העבודה וידאג למילוי הוראות הדוח והמפרטים, יאשר את היציקות וידווח למהנדס הביסוס במקרה של שונות בחתך הקרקע.

11.4. יש ליידע את מהנדס הביסוס על כל שינוי או סטייה מהתכנון הידוע ומפורט בדוח זה.

11.5. ביצוע העבודות ייעשה לפי תקנים ומפרטים מחייבים: המפרט הכללי לעבודות הבניה (הספר הכחול) – פרקים 1,23,26,40,51 ; ת"י 413, ת"י 466, ת"י 940 – על כל חלקיהם. וכן כל תקן רשמי רלוונטי המקובל בענף הבניה.

11.6. התוצאות של כל בדיקות המעבדה הנדרשות בדו"ח זה תועברנה למשרדו של הח"מ לעיון ואישור.

הערות:
1. יש לעבוד בתאום עם מוכנית אינסטלציה.
2. יש להודיע למהנדס על כל ה"חשיפה".
3. בקורות שמתחת יש רתם מפולים (חישובים מצורפים מפני פורוט).
4. יש לבצע כלונסים בקוטרים 48 שמות (לפני הזיזקה (לפי רוחב שנים).
5. ברגל - מתכן פיק החישובים.
6. חישובים - פיק המסמכים.
7. יש לבצע הנחיות המשרדים בפועל בתוך התכנה הקונסטרוקטיבית שמחת.
8. תכנית מפלסים ומסומנים בתכנית מפלסים.
9. על קומות חניות בפיק יש לבצע בדיקת הרוח לפי תקן 940.
10. כל שינוי בקוטר ו/או באורך הכלונס יש לבצע בדיקת הרוח לפי תקן 940.

כל הזיון יהיה מסוג רתיך !!

יש לבצע בדיקה סונית בכל הכלונסאות

סוג בטון ב – 30

דרגת חשיפה – 3

יש לקבל אשור המתכנן ותכנית הפסקת יציקה (אנכית ואופקית)

תאריך	מהדורה	פרטים

אין לבצע סעיף זאת ללא היתר בניה מתוקף

המצעע אחראי לפרטים
אין למדוד מהוהבנים בקנה מידה
על אי התאמה במידות יש להודיע למתכנן

לביצוע ☐ לאישור ☐ למכרז ☐ לעיון ☐

מ"מ מהנדס בע"מ
טל: 077-4200916
פקס: 077-4200916
רח' סמטה 5, מחה חמה, 49265
E-mail: shmulLong@gmail.com

שם פרוייקט	גליון
אפקי בשדרות מבנה טיפוס	תכנית ביסוס
שם הבנין	
toilet building	
נודל גליון	1
קנ"מ 1 : 50	תאריך 08.10.23

טבלת כלונסאות

מס' כלונס	סוג פרט	עומס עד (t)	קוטר (ס"מ)	עומק רציף (מ')	ס.א.	זיון כלונס
C23-C26	פרט I	60t	60	12.0	-1.25	8Ø16 L=1225
						סה" כ – Ø60 – 4
C1-C9 , C10-C23 , C27-C28	פרט II	60t	60	12.0	-0.95	8Ø16 L=1225
						סה" כ – Ø60 – 25
C24×	פרט III	60t	60	12.0	-0.95	8Ø16 L=1225
						סה" כ – Ø60 – 1

פרט III
פרט טיפוסי לכלונס מסתיים ברצפה

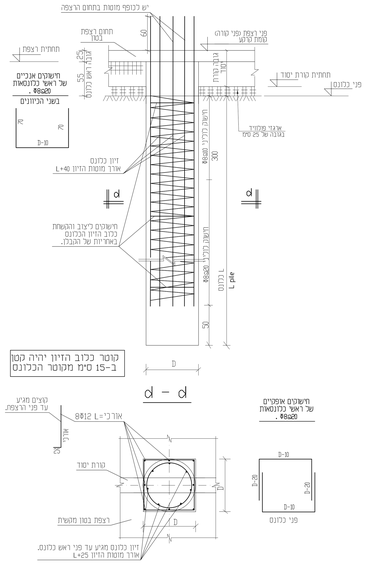

פרט I
פרט טיפוסי לכלונס אמצעי

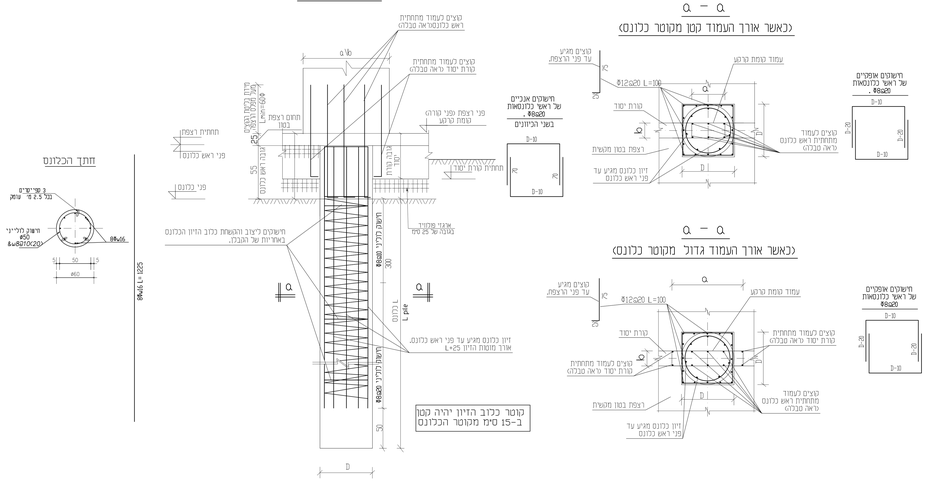
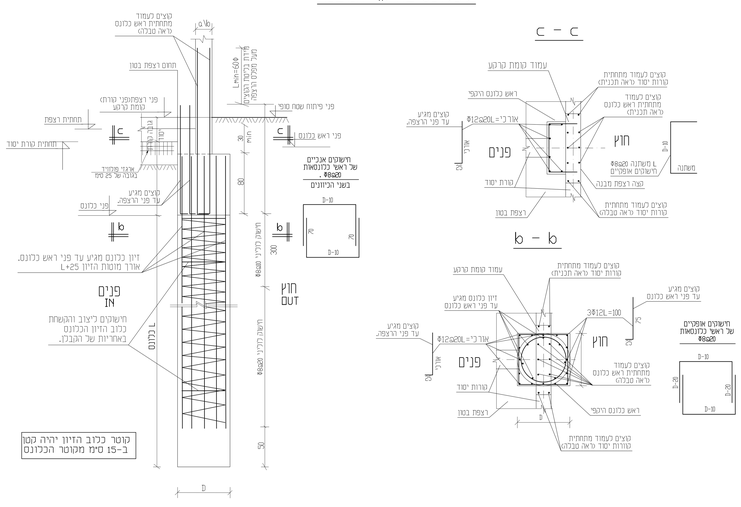
פרט II
פרט טיפוסי לכלונס בהיקף המבנה